


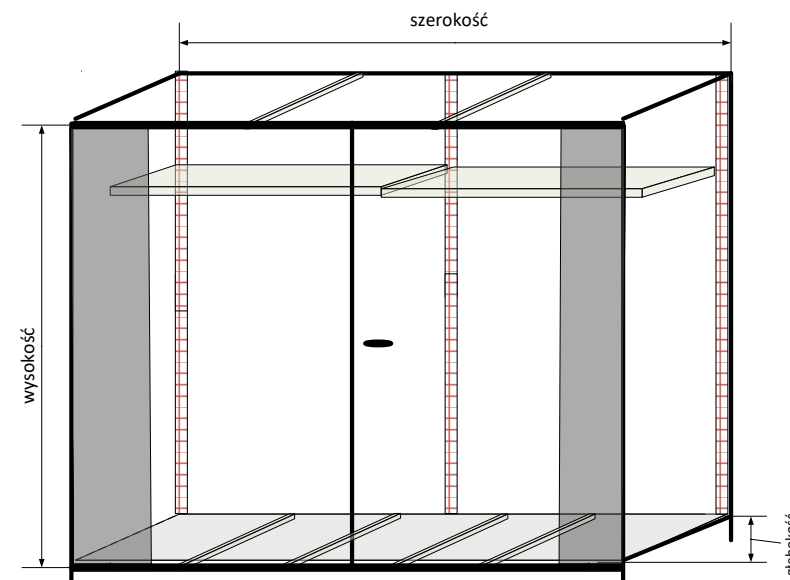
KATALOG SZAF GARAŻOWYCH NA ZAMÓWIENIE

Szafy garażowe na wymiar,
wyposażenie garaży



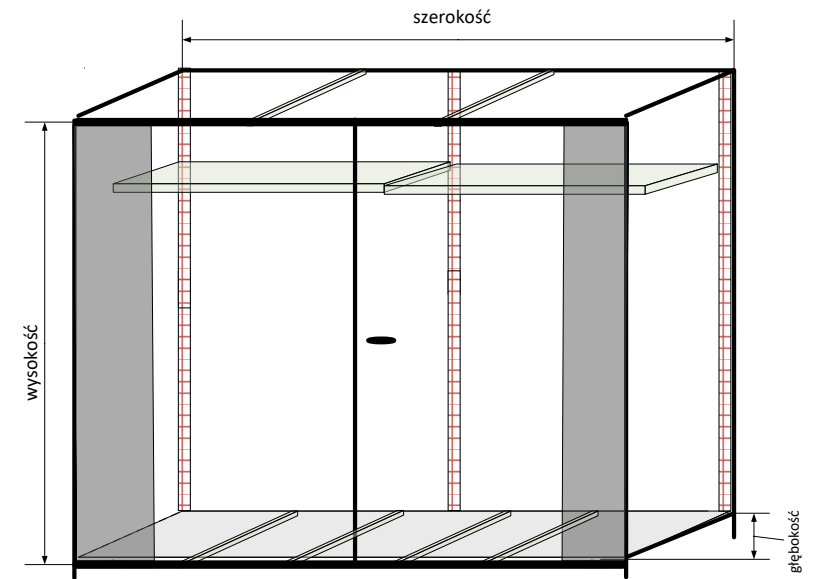
Spis:

1. Szafy jednomodułowe – na nogach.....
2. Szafy zabudowane od ziemi.....
3. Szafy z roletami.....
4. Inne, przykładowe modele szaf.....
5. O produktach.....
6. Układ półek.....
7. Proces realizacji zamówienia.....



Ważne informacje:

- ✓ Szafy wykonywane są na zamówienie. Istnieje możliwość modyfikacji wymiarów szaf przedstawionych w katalogu oraz wykonanie całkowicie innych projektów
- ✓ Wnętrze szafy można dowolnie zaaranżować dokupując dowolną ilość półek i innych akcesoriów np. relingi na box dachowy, uchwyty do rowerów itp.
- ✓ Szafy posiadają system półek z regulowaną wysokością oraz możliwością demontażu (jeżeli nie potrzebujesz szafy z systemem ruchomych półek zapytaj o rabat)
- ✓ **Najpopularniejsze szerokości szaf to: 228cm; 253cm; 270cm; 283cm oraz 303cm**

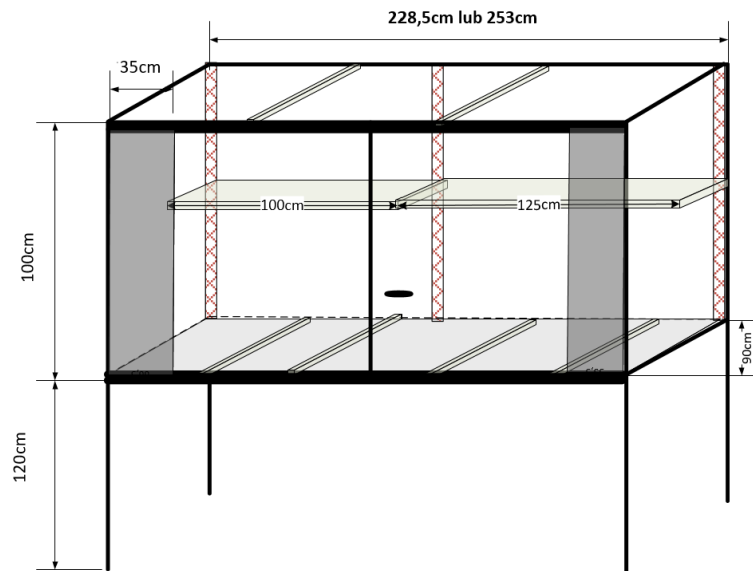


Model: sn100x228

- ✓ Wysokość nóg 90-120cm
- ✓ Nośność szafy 600kg
- ✓ Konstrukcja wypoziomowana względem posadzki
- ✓ Cena zawiera transport i montaż na terenie Warszawy
- ✓ Cena zawiera oświetlenie LED oraz dwie półki z regulowaną wysokością co 5cm (nośność na półkę 100kg)

*istnieje możliwość modyfikacji rozmiarów przedstawionego modelu

Cena: 5000zł brutto

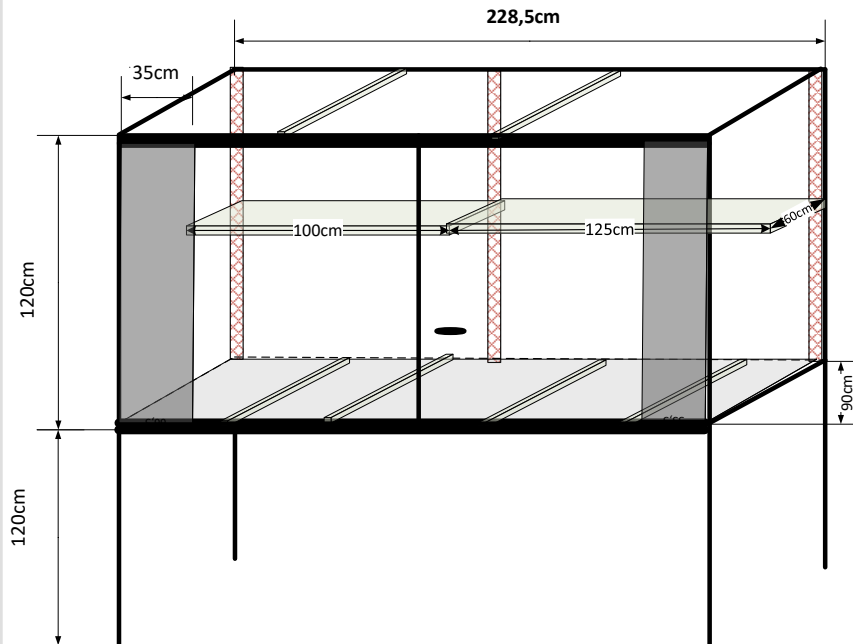


Model: sn126x228

- ✓ Wysokość nóg 90-120cm
- ✓ Nośność szafy 600kg
- ✓ Konstrukcja wypoziomowana względem posadzki
- ✓ Cena zawiera transport i montaż na terenie Warszawy
- ✓ Cena zawiera oświetlenie LED oraz dwie półki z regulowaną wysokością co 5cm (nośność na półkę 100kg)

*istnieje możliwość modyfikacji rozmiarów przedstawionego modelu

Cena: 5000zł brutto

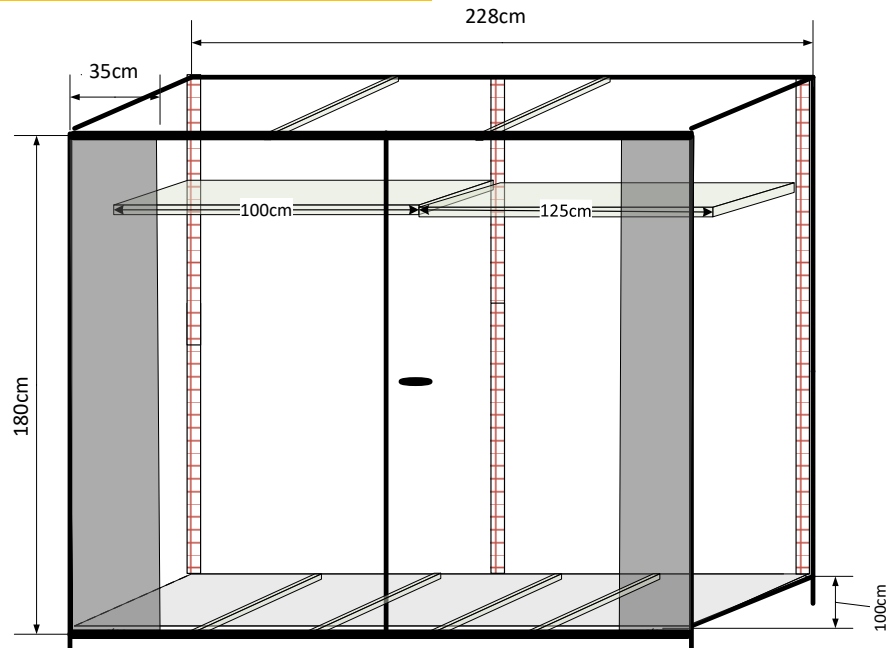


Model: sz180x228x100

- ✓ Nośność szafy 600kg
- ✓ Konstrukcja wypoziomowana względem posadzki
- ✓ Cena zawiera transport i montaż na terenie Warszawy
- ✓ Cena zawiera oświetlenie LED oraz dwie półki z regulowaną wysokością co 5cm (nośność na półkę 100kg)

*istnieje możliwość modyfikacji rozmiarów przedstawionego modelu

Cena: 5000zł brutto

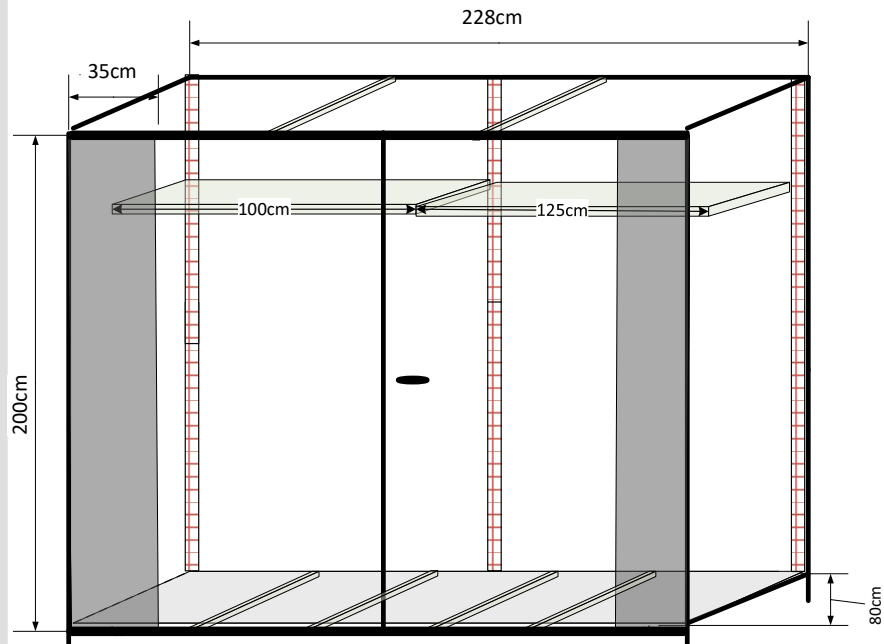


Model: sz200x228x80

- ✓ Nośność szafy 600kg
- ✓ Konstrukcja wypoziomowana względem posadzki
- ✓ Cena zawiera transport i montaż na terenie Warszawy
- ✓ Cena zawiera oświetlenie LED oraz dwie półki z regulowaną wysokością co 5cm (nośność na półkę 100kg)

*istnieje możliwość modyfikacji rozmiarów przedstawionego modelu

Cena: 5500zł brutto

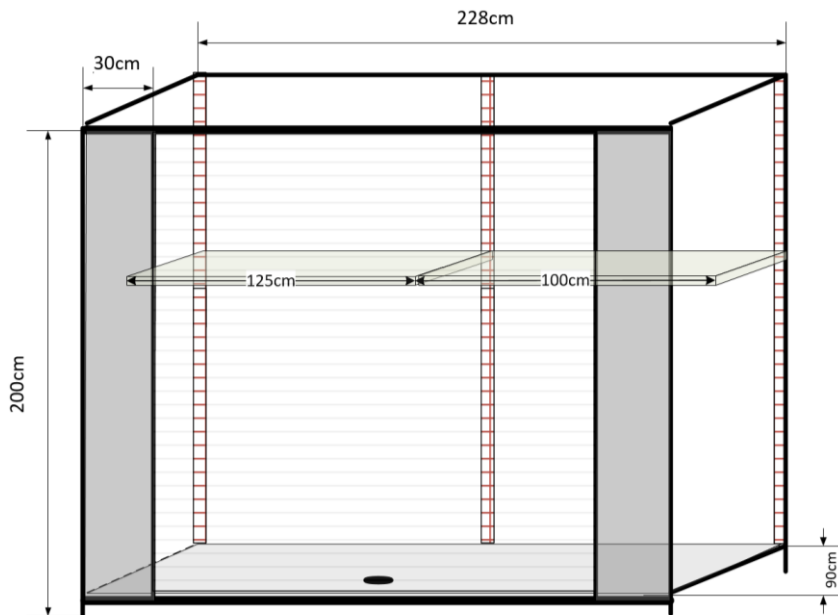


Model: szr200x228x90

- ✓ Nośność szafy 600kg
- ✓ Konstrukcja wypoziomowana względem posadzki
- ✓ Cena zawiera transport i montaż na terenie Warszawy
- ✓ Cena zawiera oświetlenie LED oraz dwie półki z regulowaną wysokością co 5cm (nośność na półkę 100kg)

*istnieje możliwość modyfikacji rozmiarów przedstawionego modelu

Cena: 6300zł brutto

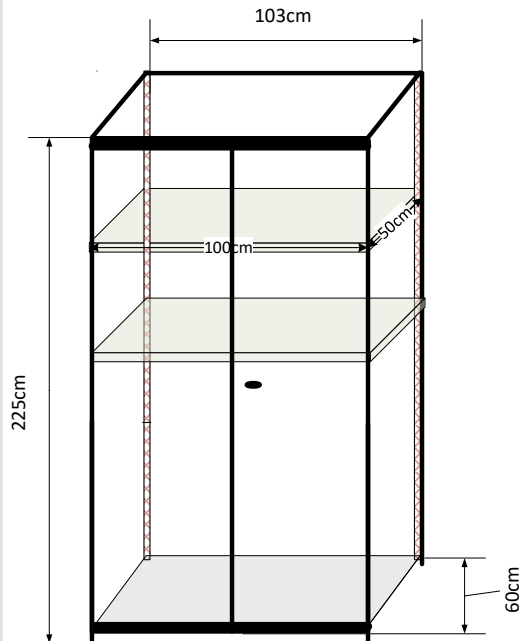


Model: sz225x103x60

- ✓ Nośność szafy 400kg
- ✓ Konstrukcja wypoziomowana względem posadzki
- ✓ Cena zawiera transport i montaż na terenie Warszawy
- ✓ Cena zawiera oświetlenie LED oraz dwie półki z regulowaną wysokością co 5cm (nośność na półkę 100kg)

*istnieje możliwość modyfikacji rozmiarów przedstawionego modelu

Cena: 3250zł brutto

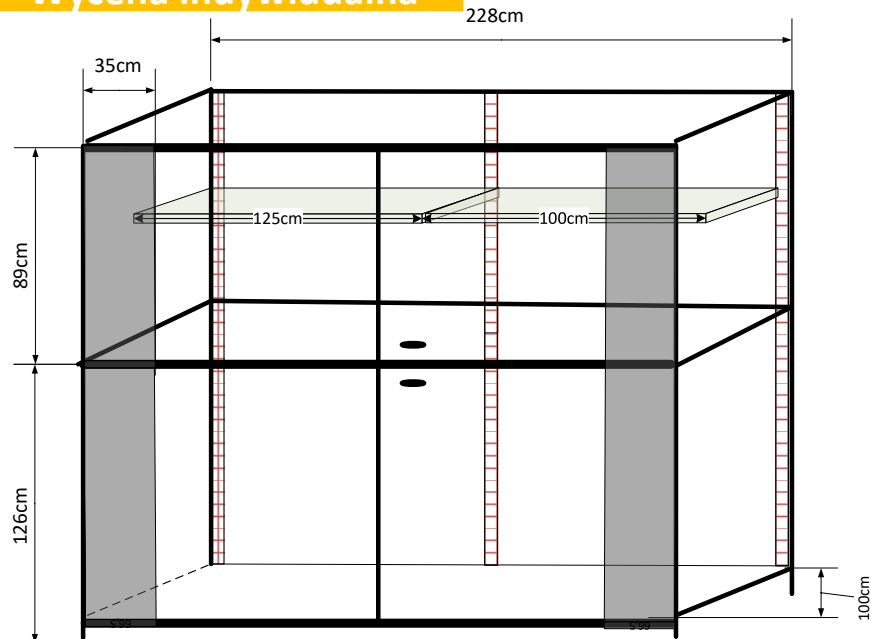


Model: sdm220x228x100

- ✓ Nośność szafy 800kg
- ✓ Konstrukcja wypoziomowana względem posadzki
- ✓ Cena zawiera transport i montaż na terenie Warszawy
- ✓ Cena zawiera oświetlenie LED oraz dwie półki z regulowaną wysokością co 5cm (nośność na półkę 100kg)

*istnieje możliwość modyfikacji rozmiarów przedstawionego modelu

Wycena indywidualna

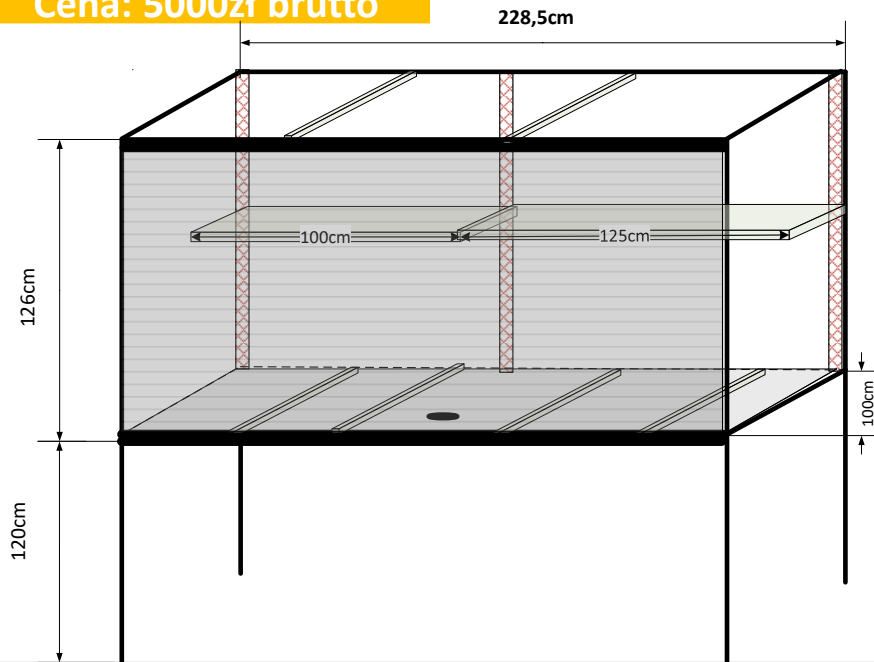


Model: sr220x228x100

- ✓ Nośność szafy 600kg
- ✓ Wysokość nóg 90-120cm
- ✓ Konstrukcja wypoziomowana względem posadzki
- ✓ Cena zawiera transport i montaż na terenie Warszawy
- ✓ Cena zawiera oświetlenie LED oraz dwie półki z regulowaną wysokością co 5cm (nośność na półkę 100kg)
- ✓ Szafa wyposażona w roletę

*istnieje możliwość modyfikacji rozmiarów przedstawionego modelu

Cena: 5000zł brutto

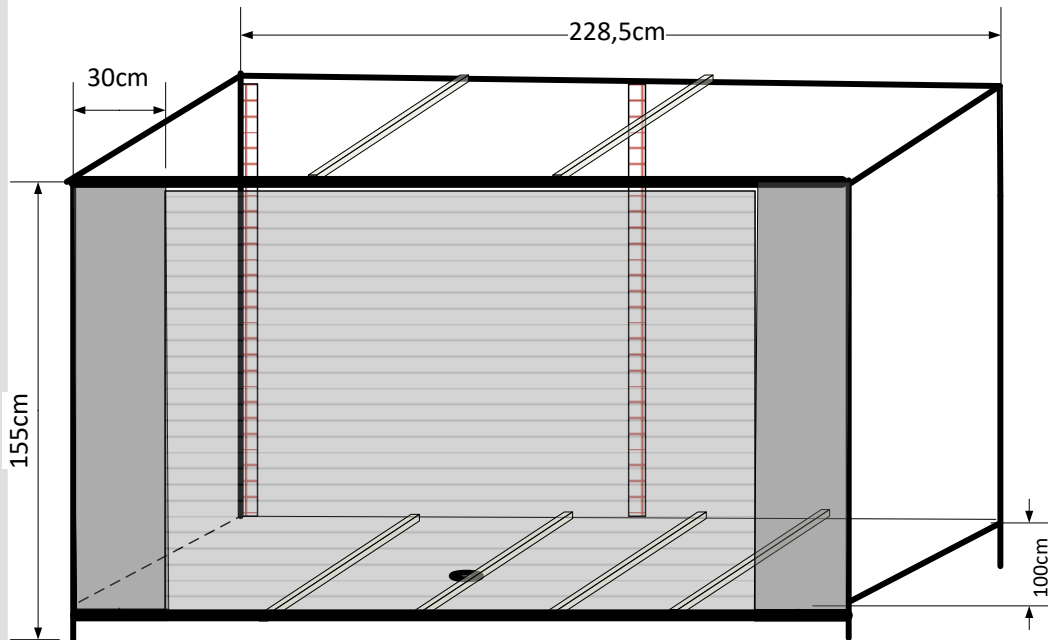


Model: sr220x228x100

- ✓ Nośność szafy 600kg
- ✓ Konstrukcja wypoziomowana względem posadzki
- ✓ Cena zawiera transport i montaż na terenie Warszawy
- ✓ Cena zawiera oświetlenie LED oraz dwie półki z regulowaną wysokością co 5cm (nośność na półkę 100kg)
- ✓ Szafa wyposażona w roletę

*istnieje możliwość modyfikacji rozmiarów przedstawionego modelu

Cena: 5200zł brutto



Inne, przykładowe modele szaf



Inne, przykładowe modele szaf



Inne, przykładowe modele szaf

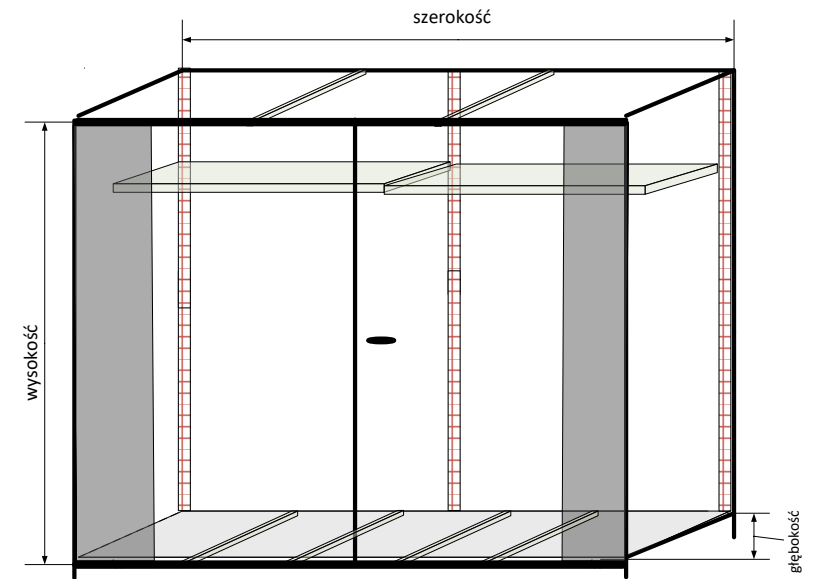


Inne, przykładowe modele szaf

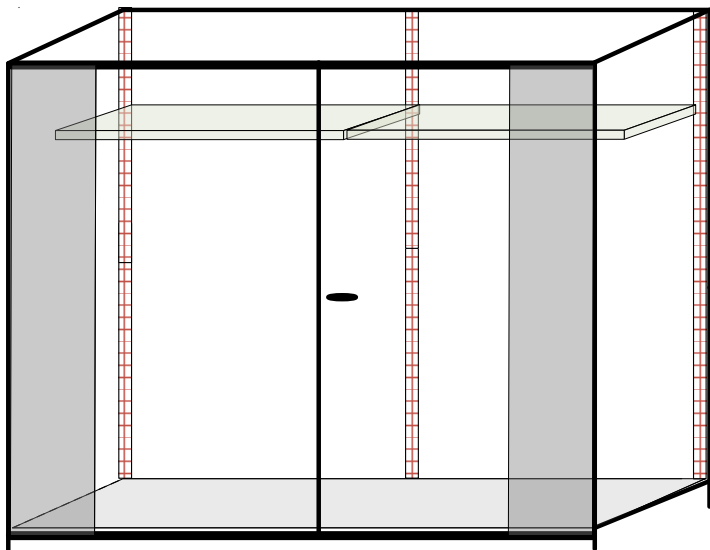


O produkcie:

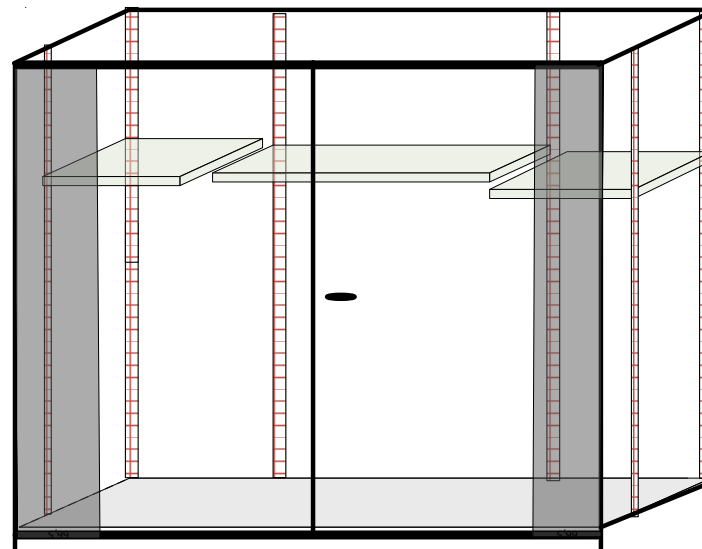
- ✓ Produkty objęte dokumentacją ppoż.
- ✓ Konstrukcje są wolnostojące, nie ingerujemy w posadzkę
- ✓ Szafy posiadają system półek z regulowaną wysokością oraz możliwością demontażu (jeżeli nie potrzebujesz szafy z systemem ruchomych półek zapytaj o **rabat**)
- ✓ Istnieje możliwość modyfikacji rozmiarów szaf
- ✓ Najpopularniejsze szerokości to: 228cm; 253cm; 270cm; 283cm oraz 303cm
- ✓ Najpopularniejsze głębokości to: 60cm; 70cm; 80cm; 90cm oraz 100cm
- ✓ Najpopularniejsze wysokości to: 100cm; 126cm; 155cm; 185cm; 200cm; 220cm



Wybierz swój układ półek



Układ standardowy



Układ typ U

Kontakt



WYŚLIJ E-MAIL

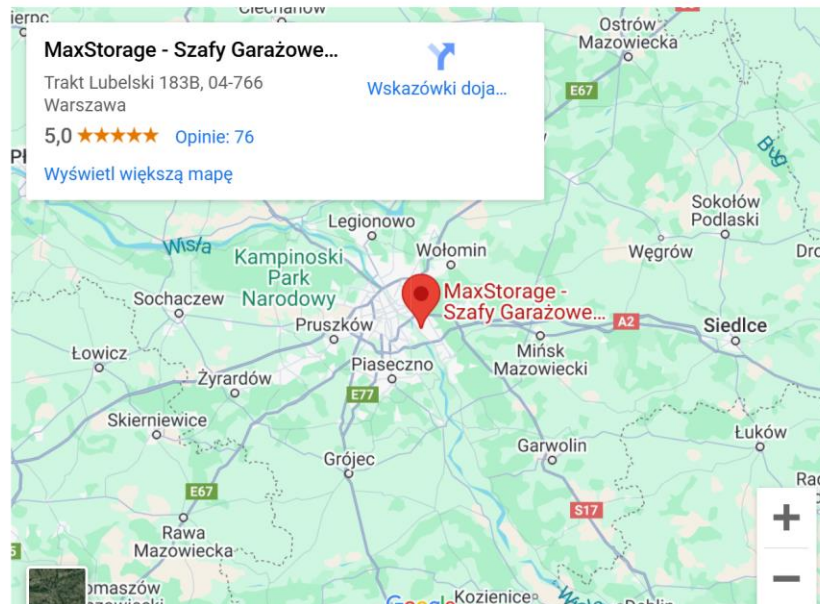
kontakt@maxstorage.pl



ZADZWOŃ DO NAS

+48 502 105 560

+48 501 691 012



MaxStorage.pl - dane kontaktowe



Adres: Warszawa ul. Trakt Lubelski 183



NIP: 952-219-54-15



Regon: 383-025-204

Istnieje możliwość obejrzenia naszych szaf garażowych przy ul. Trakt Lubelski 183 w Warszawie. Prosimy o wcześniejsze umówienie się.